

# ORGANISER UNE BOURSE AUX VELOS

PREMIERE ETAPE : AVANT LA VENTE



1




## JE CONSIGNE LE DEPOT

Lors du dépôt du vélo par le particulier, je consigne dans un registre :

- ses coordonnées : nom, prénom, adresse postale, téléphone, mail, n° pièce identité
- les caractéristiques du vélo : marque, modèle, couleur, type de vélo

2



## JE CONTRÔLE LE STATUT DU VELO

En allant sur [www.apic-asso.com](http://www.apic-asso.com), sur l'onglet "VERIFIER LE STATUT". Si la recherche indique

**"VOLE, PERDU" : je refuse le dépôt et je contacte les forces de l'ordre**

**"EN SERVICE" : j'accepte le dépôt**

3



## JE VERIFIE QUE LE VENDEUR EST BIEN LE PROPRIETAIRE

Je lui demande d'accéder à son espace personnel\* et d'actualiser le statut par :

**"EN VENTE"**

### \*SI LE PROPRIETAIRE NE SAIT PAS (PLUS) COMMENT ACCÉDER À SON ESPACE PERSONNEL


1. Il saisit son identifiant sur le site [www.apic-asso.com](http://www.apic-asso.com)
2. La recherche lui indique son opérateur d'identification agréé, il clique dessus
3. Il se connecte à la plateforme de son opérateur d'identification agréé
  - Pour sa première connexion, il crée son espace
  - Si son compte existe déjà, il peut cliquer sur « mot de passe oublié »

LA VENTE  
PEUT AVOIR  
LIEU




# ORGANISER UNE BOURSE AUX VELOS

SECONDE ETAPE : APRES LA VENTE



LA VENTE A LIEU

1



## JE CONSIGNE LA VENTE

Lors de la vente, je consigne dans mon registre, en face du vélo concerné, les coordonnées du nouvel acquéreur : nom, prénom, téléphone, mail

J'informe que le nouveau propriétaire que son vélo est identifié, qu'il recevra un mail pour activer son espace personnel\*

Le nouveau propriétaire règle le vélo. Je fournis un certificat de vente, préétabli par mon association

2



## J'INFORME LE VENDEUR

Son vélo a été vendu, il doit procéder au transfert de propriété. Depuis son espace personnel, il accède à la fonctionnalité "changement de propriétaire" et complète les coordonnées de l'acquéreur que vous lui indiquerez

Le transfert de propriété génère automatiquement l'envoi d'un mail par l'opérateur d'identification agréé au nouveau propriétaire

3

## JE REMETS L'ARGENT AU VENDEUR (ET PAS AVANT)

### \*UN ESPACE PERSONNEL, POURQUOI FAIRE ?

- Mettre à jour ses informations personnelles pour faciliter la restitution de son vélo en cas de vol
- Télécharger son certificat d'identification
- Actualiser son statut (en cas de vol par exemple)
- Transférer la propriété de son vélo