


RECONNAITRE UN VELO IDENTIFIE



IL EXISTE 4 TYPES DE MARQUAGE

- 1 **ETIQUETTE RESISTANTE, SUR VERNIS**
- 2 **ETIQUETTE PERMANENTE, SOUS VERNIS**
- 3 **MICROPERCUSSION, GRAVURE**
- 4 **ENCAPSULAGE, SOUDURE CHIMIQUE**

FORMAT

Obligatoire :

- un code alphanumérique à 10 caractères (depuis 2021)
- le site internet de l'APIC
- le nom de l'opérateur d'identification agréé


Facultatif :

- un QR code
- un numéro de téléphone en cas de "vélo retrouvé"



COMMENT VERIFIER QU'UN IDENTIFIANT EST BIEN INSCRIT AU FICHIER NATIONAL UNIQUE DES CYCLES IDENTIFIES

Sur le site www.apic-asso.com, saisir l'identifiant dans la barre de recherche "VERIFIER LE STATUT"



**REFERENCE
AU FNUCI**


Si l'identifiant est valide, la recherche indiquera le nom de l'opérateur d'identification et le statut du vélo



**NON REFERENCE
AU FNUCI**

Si l'identifiant n'est pas valide, la recherche indiquera qu'il n'est pas "référéncé dans la base"

RECONNAITRE UN VELO IDENTIFIE



**UN NUMERO DE SERIE DE CADRE
OU TOUTE AUTRE PIECE DU VELO,
N'EST PAS UN IDENTIFIANT UNIQUE**

